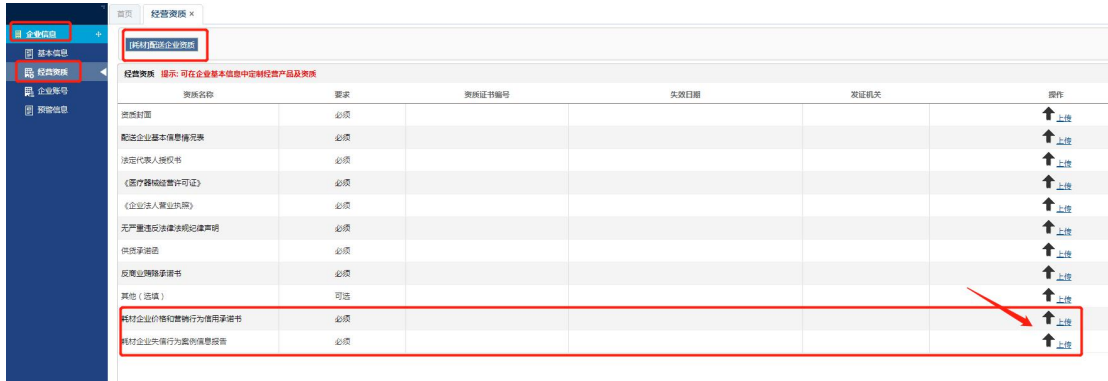


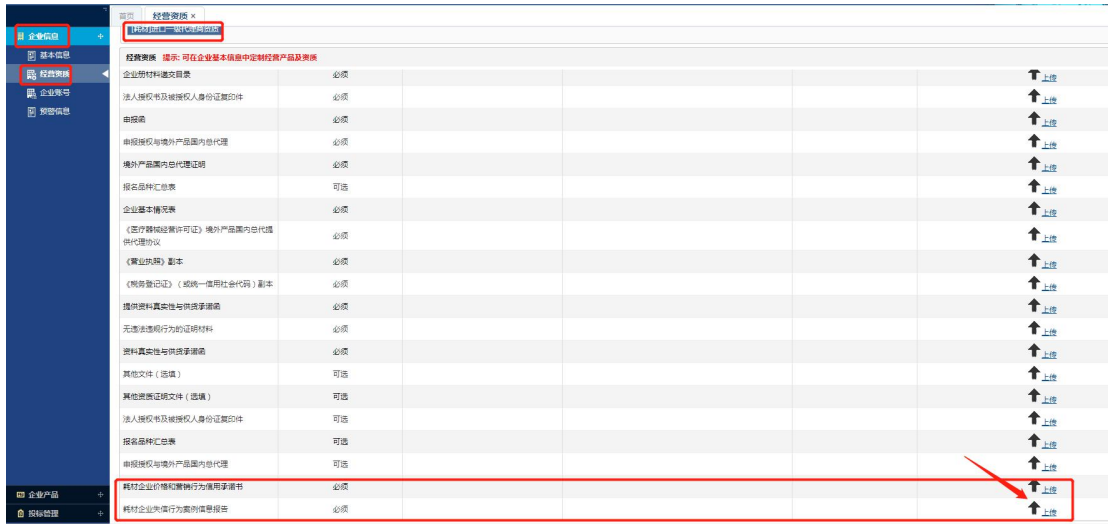
# 企业上传信用承诺书等文件操作手册

登录耗材系统后，在企业信息下面的经营资质模块上传相应文件

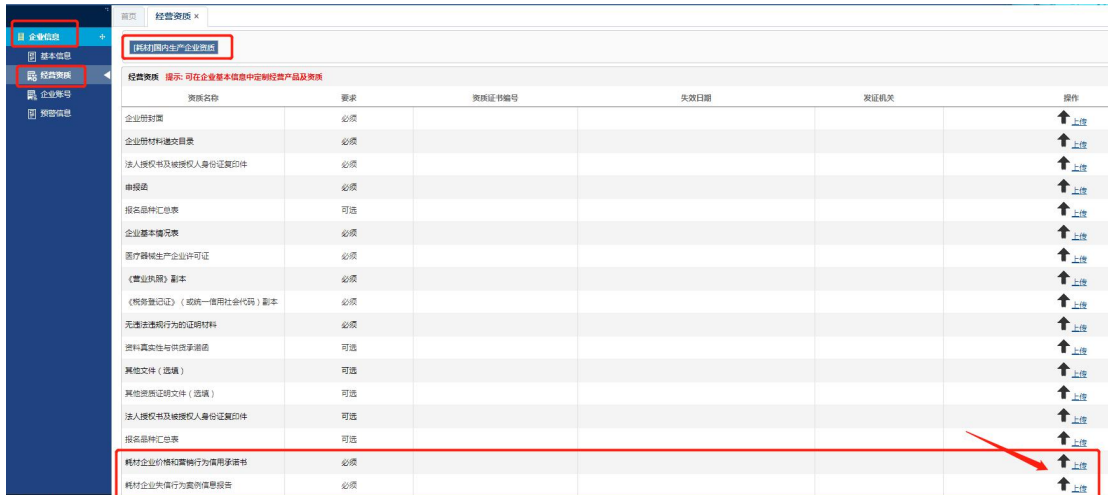
1. 配送企业上传页面截图：



2. 经营企业上传页面截图：



3. 生产企业上传页面截图：



点击上传按钮之后填写资质证书编号（自行编号比如 001、002），失效日期（填照营业执照的失效日期），发证机关（填企业名称）。点击上传按钮上传相关文件并保存。

企业资质-上传

正业资质信息

资质名称:	耗材企业价格和营销行为信用承诺书
资质备注:	耗材企业价格和营销行为信用承诺书
资质证书编号:	<input type="text"/> *
失效日期:	<input type="text"/> *
发证机关:	<input type="text"/> *
质量负责人:	<input type="text"/>
分类码:	<input type="text"/>
地址:	<input type="text"/>
经营方式:	<input type="text"/>
范围:	<input type="text"/>
附件上传:	<input type="text"/> 上传

保存

**注：本次上传不需进行提交操作，直接上传保存即可。**